



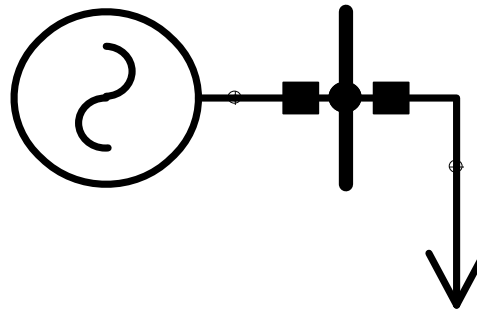
Agencia de
Regulación y Control
de Electricidad

Formularios SISDAT Balance de Producción TRA-190

Balance de producción TRA-190

Empresas autogeneradoras

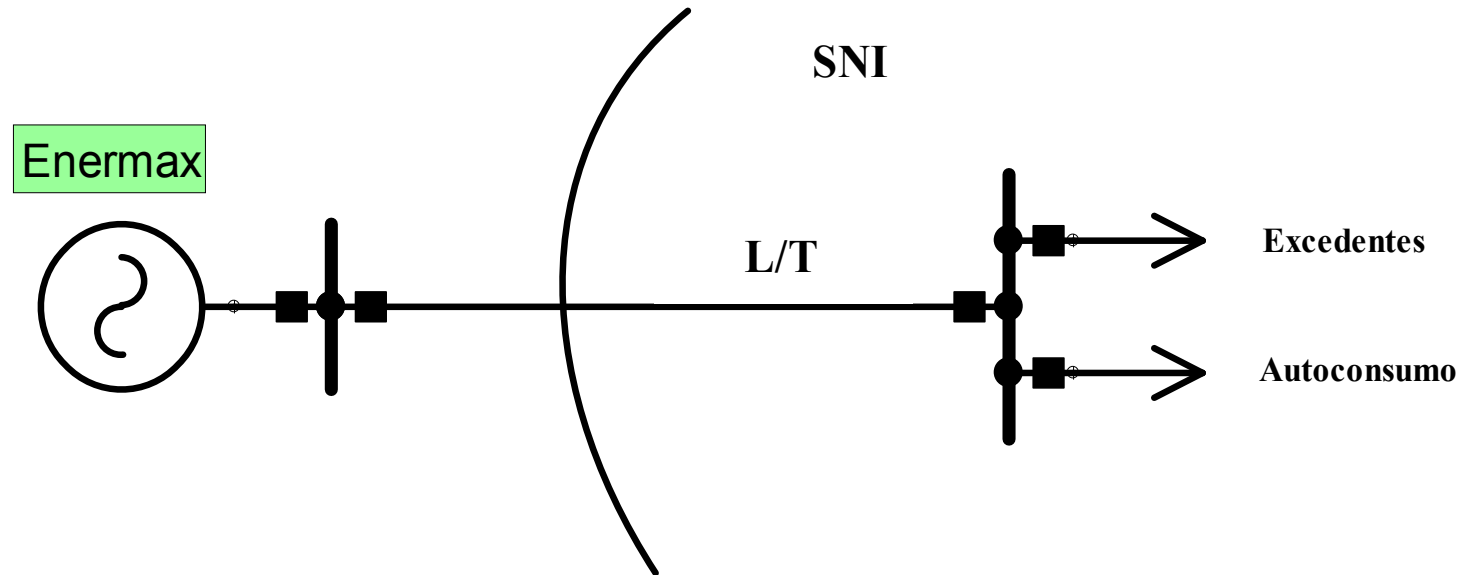
Petroamazonas



Autoconsumo

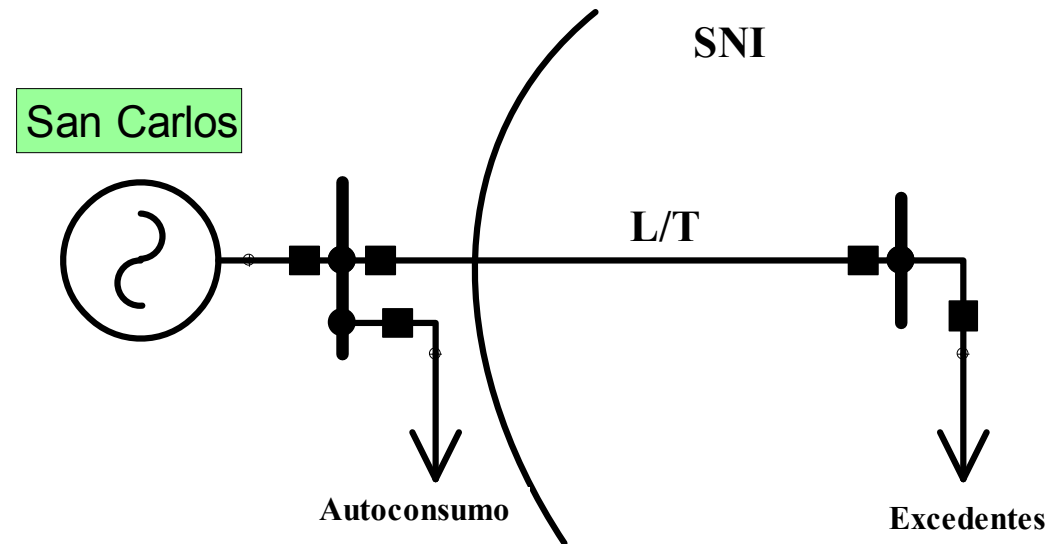
Balance de producción TRA-190

Empresas autogeneradoras



Balance de producción TRA-190

Empresas autogeneradoras

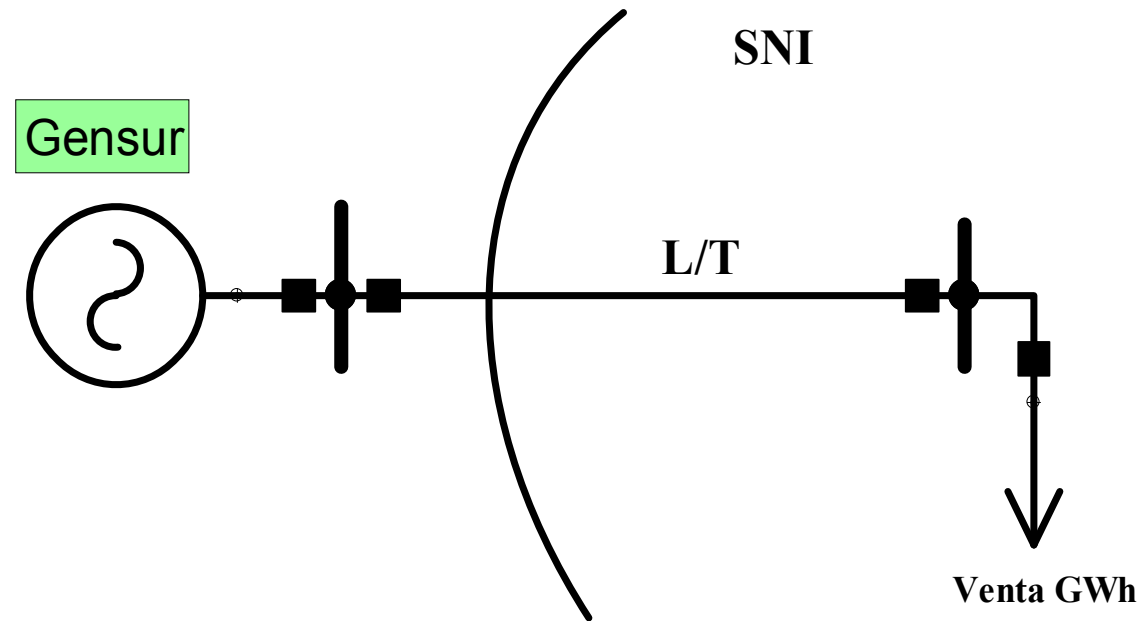


Balance de producción TRA-190

Empresas generadoras



Agencia de
Regulación y Control
de Electricidad

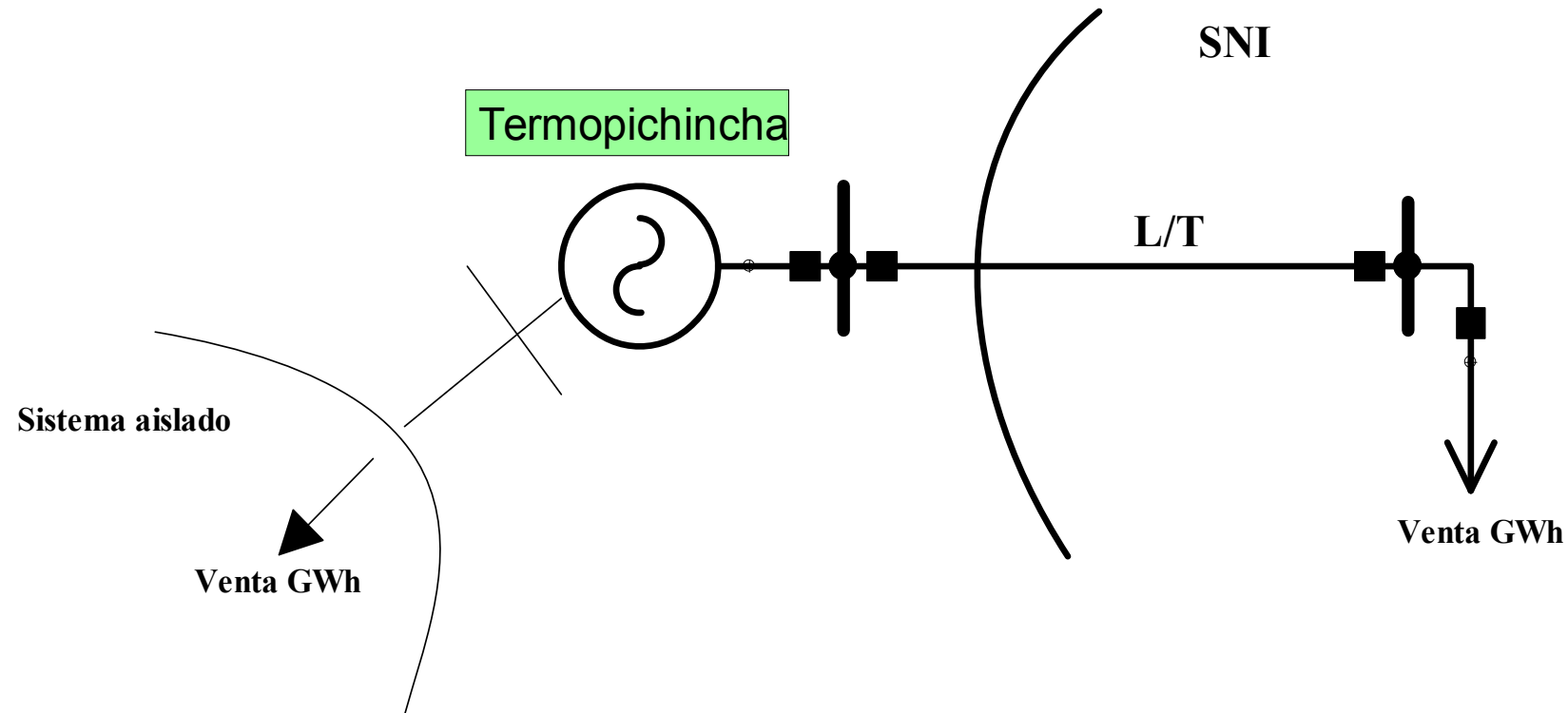


Balance de producción TRA-190



Agencia de
Regulación y Control
de Electricidad

Empresas generadoras



Energía vendida TRA-010

Empresas que reportan consumos propios en el formulario de energía vendida TRA-010

| Empresa | Tipo Transacción | Comprador | Energía Vendida (MWh) | Total Costos (USD) |
|-----------------|------------------|----------------|-----------------------|--------------------|
| Enermax | Otros | Consumo Propio | 44.576,24 | - |
| Hidroabanico | | | 208.412,96 | - |
| Hidrosibimbe | | | 1.332,68 | - |
| Perlabí | | | 5.037,33 | 377.799,89 |
| Hidrosanbartolo | | | 2.609,65 | - |
| Total | | | 261.968,86 | 377.799,89 |

Energía vendida TRA-010

Empresas con novedades en: transacción otros, costos fijos y valores recibidos

| Empresa | Tipo Transacción | Energía Vendida (MWh) | Costos Fijos (USD) | Costos Variables (USD) | Total Costos (USD) | Valores Recibidos (USD) |
|----------------------------------|------------------|-----------------------|--------------------|------------------------|---------------------|-------------------------|
| Agua Y Gas De Sillunchi | Otros | 39,62 | 1.188,42 | - | 1.188,42 | 1.188,42 |
| Ecoluz | Otros | 1.613,93 | - | - | - | - |
| EMAAP-Q | Otros | - | - | - | - | 380,91 |
| Hidroimbabura | Otros | 292,09 | - | 20.942,72 | 20.942,72 | 20.942,72 |
| Hidrosibimbe | Otros | 10.265,20 | 595.381,81 | - | 595.381,81 | 526.740,40 |
| I.M. Mejía | Otros | 4.004,23 | 239.720,00 | - | 239.720,00 | 239.720,00 |
| Perlabí | Otros | 48,66 | - | 1.946,29 | 1.946,29 | 1.946,29 |
| Consejo Provincial De Tungurahua | Otros | 245,17 | 8.945,66 | - | 8.945,66 | 8.945,66 |
| Municipio A. Ante | Otros | 1.233,96 | - | 60.045,84 | 60.045,84 | 65.583,89 |
| Enersol | Otros | 497,03 | - | 199.119,63 | 199.119,63 | |
| Vicunha | Otros | 785,40 | - | 17.956,46 | 17.956,46 | 17.956,46 |
| Municipio Cantón Espejo | Otros | 1.087,80 | - | 52.244,36 | 52.244,36 | 52.244,36 |
| Total general | | 20.113,09 | 845.235,89 | 352.255,29 | 1.197.491,18 | 935.649,10 |